

essência A

T E M

P O

R A L

C O L E Ç Õ E S 2 0 2 1

eliane

PRODUTOS PRODUZIDOS NA BAHIA

Somos muito mais do que uma empresa de produtos e serviços. Nosso trabalho é transformar o modo como as pessoas se relacionam com os espaços de convivência. Acreditamos que a nossa história inspira confiança pelas nossas habilidades, conhecimentos e experiência na arte de desenvolver, produzir e comercializar revestimentos cerâmicos.

Somos cidadãos do mundo e falamos todas as línguas. Gostamos de conhecer pessoas de diferentes culturas e interesses, bem como expandir nosso raio de influência. Consolidamos alianças e construímos conexões com diferentes públicos e estilos. Temos habilidade em fazer os outros se sentirem bem. Cultivamos a empatia e o talento para criar conexões. Uma grande energia nos move em direção aos nossos maiores objetivos. Somos otimistas e corajosos. Nossa força de caráter, fidelidade e desenvoltura nos orientam em situações difíceis.

Gostamos de nos sentir úteis e temos uma abordagem informal para a vida. Somos autênticos e nosso discurso é sustentado por comportamentos honestos, imparciais e sempre alinhados com nossos valores. Nosso desempenho, inspirado pela excelência, nos permite entregar resultados e fortalecer nossa credibilidade e reputação. Somos a Eliane, a empresa que mais entende de revestimentos cerâmicos no Brasil e que trabalha para antecipar o amanhã com os pés no presente e conexão com o futuro.



NOSSO TRABALHO
É TRANSFORMAR O MODO
COMO AS PESSOAS SE RELACIONAM
COM OS ESPAÇOS
DE CONVIVÊNCIA.





We are much more than a company of products and services. Our job is to transform the way people experience living spaces. We believe that our history inspires trust in our skills, knowledge and experience in the art of designing, producing and marketing ceramic tiles.

We are citizens of the world and we speak all languages. We like meeting people of different cultures and interests, as well as expanding our radius of influence. We build partnerships and connections with different audiences and styles. We can make others feel good. We cultivate empathy and talent to create connections. A great energy moves us toward our greatest goals. We are optimistic and brave. Our strength of character, fidelity and resourcefulness guide us in difficult situations.

We like to feel useful and have an informal approach to life. We are authentic and our speech is sustained by honest and impartial behavior, always aligned with our values. Our performance, inspired by excellence, allows us to deliver results and strengthen our credibility and reputation. We are Eliane, the company that understands the most about ceramic tiles in Brazil, the one that works to foresee the future with our anchor in the present and connection with the future.

ELIANE, CONFIDENCE THAT INSPIRES.

Somos mucho más que una empresa de productos y servicios. Nuestro trabajo es transformar el modo en que las personas se relacionan con los espacios de convivencia. Creemos que nuestra historia inspira confianza debido a nuestras habilidades, conocimiento y experiencia en el arte de desarrollar, producir y comercializar revestimientos cerámicos.

Somos ciudadanos del mundo y hablamos todas las lenguas. Nos gusta conocer personas con una cultura e intereses diferentes, así como también expandir nuestro radio de influencia. Consolidamos alianzas y construimos conexiones con públicos y estilos diferentes. Tenemos habilidades para hacer que los otros se sientan bien. Cultivamos la empatía y el talento para crear conexiones. Una gran energía nos moviliza en dirección a nuestros mayores objetivos. Somos optimistas y tenemos coraje. Nuestra fuerza de carácter, fidelidad y desarrollo nos guía en situaciones difíciles.

Nos gusta sentirnos útiles y abordamos la vida de una forma relajada. Somos auténticos y nuestro discurso se basa en el comportamiento honesto, imparcial y siempre en línea con nuestros valores. Nuestro desempeño, inspirado por la experiencia, nos permite entregar resultados, y fortalecer nuestra credibilidad y reputación. Somos Eliane, la empresa que más entiende de revestimientos cerámicos en Brasil y que trabaja para anticipar el mañana con los pies en el presente conectados con el futuro.

ELIANE, CONFIANZA QUE INSPIRA.



essência

T E M
P O L
R A L

PORCELANATO XL XL PORCELAIN PORCELANATO XL	12	AZULEJO ARTÍSTICO ARTISTIC TILE AZULEJO ARTÍSTICO	236	RODAPÉ SKIRTINGS ZÓCALOS	322
TECXTONE	30	SUBWAY TILE	276	KIT NIVELADOR E ARGAMASSAS LEVELING KIT AND MORTARS KIT NIVELACIÓN Y ARGAMASAS	326
PORCELANATO PORCELAIN TILE PORCELANATO	48	PISCINA E FACHADAS POOL AND FACADES PISCINA Y FACHADAS	282	INFORMAÇÕES INFORMATION INFORMACIÓN	336
CLEANTEC	194	PISOS E PAREDES FLOOR AND WALL TILE PISOS Y PAREDES	310		
AZULEJO WALL TILE AZULEJO	208				



Movidos pelo novo, despertados pelo desconhecido. Somos seres mutáveis em constante evolução. E se o excesso se apresenta a chave que soluciona sobrevive ao tempo. Basta resgatar o que um dia foi, buscar raízes, recorrer à sabedoria preservada. No que é essencial encontramos um depósito de calma, aconchego de caminho já percorrido. Resgatar as origens é onde reside o recomeço, onde mora o impulso que nos levará mais longe. É reduzir volumes e concentrar. Livrar-se do peso e flutuar. Viver o hoje, o agora. Ser essência sem hora.

Moved by the new, awakened by the unknown. We are changing beings in constant evolution and if there is a hindrance the solution overcomes the time. It is a matter of integrating what once was and relying on that wisdom. In what is essential, we find tranquility and the assurance of a path already traveled. Looking to the past is where new beginnings lie, where it houses the impulse that will take us far. It's reducing the commotion of life and narrowing the view. Getting rid of the weight and be free. Live today, the now. Be essential and timeless.

Movido por lo nuevo, despertado por lo desconocido. Somos seres cambiantes en constante evolución. Y si el exceso se presenta, la clave que resuelve sobrevive al tiempo. Basta rescatar lo que fue, buscar raíces, recurrir a la sabiduría preservada. Para lo esencial, encontramos un depósito de calma, la calidez del camino ya recorrido. Rescatar los orígenes es donde reside el reinicio, donde reside el impulso que nos llevará más lejos. Es para reducir volúmenes y concentrarse.

Librarse del peso y flotar. Vivir el hoy, el ahora. Ser esencia sin horario.

COMO USAR ESTE CATÁLOGO

Abaixo você saberá onde encontrar as informações sobre as coleções e produto, o significado de cada ícone ou sigla.

Nome da coleção.

Identificação da tipologia de produto. Algumas coleções apresentam várias tipologias. Fique atento.

Nome do produto.

Imagem do produto.

Informações do produto. Acabamento², formato, coeficiente de atrito³, absorção d'água (p. 358) e local de uso⁴.

Ícone identificando característica em um formato específico.

Ícone identificando característica em um produto específico.

Informações adicionais sobre a coleção.

Ícones¹ correspondentes às características da coleção nesta página.

COLEÇÃO MATÉRIA
Texstone

Matéria Titânio
80x80 cm | 32"x32" [retificado]
60x60 cm | 24"x24" [retificado]
NA - COF II - Bla - FHC, FWI, WRC, WFA

Matéria Grafite
80x80 cm | 32"x32" [retificado]
60x60 cm | 24"x24" [retificado]
NA - COF II - Bla - FHC, FWI, WRC, WFA

Matéria Carbone
80x80 cm | 32"x32" [retificado]
60x60 cm | 24"x24" [retificado]
NA - COF II - Bla - FHC, FWI, WRC, WFA

Matéria Petróleo
80x80 cm | 32"x32" [retificado]
60x60 cm | 24"x24" [retificado]
50x50 cm | 20"x20" [retificado]
NA - COF II - Bla - FHC, FWI, WRC, WFA

Rodapé | Skirting | Zócalo
14,5x80 cm | 6"x32" • 10x80 cm | 4"x32" • 10x60 cm | 4"x24" • 14,5x60 cm | 6"x24"
Sob consulta | On request | Bajo consulta

1. ÍCONES E SIGNIFICADOS

	Produto com relevo na superfície.
	Produto decorado com tecnologia digital.
	Esmaltado (glazed)
	Não esmaltado (unglazed)
[retificado]	Produto que sofre corte em todas as laterais para gerar uma peça com melhor ortogonalidade.
	Produto lançamento 2021.

4. LOCAL DE USO

Verifique se o revestimento está adequado ao uso pretendido, de acordo com a tabela de local de uso.

Sigla	Local de uso
FIR	Todos os ambientes residenciais internos
FLC	Ambientes comerciais com trânsito leve de pessoas
FMC	Ambientes comerciais com trânsito médio/moderado de pessoas e equipamentos leves
FHC	Ambientes comerciais com trânsito intenso de pessoas, equipamentos pesados e veículos
FFO	Ambientes externos planos
FRO	Ambientes externos com inclinação e rampas (inclinação máxima 8,33%)
FWI	Ambientes residenciais e comerciais internos molhados
WRC	Todas as paredes residenciais e comerciais internas ou externas até 3m de altura
WWS	Paredes internas de piscinas
WFA	Fachadas externas



Faça o download do Manual de Local Uso acesse
Download the Usage Recommendation Manual
Descargar Manual de Local de Uso

Nota: A areia pode provocar riscos em qualquer tipo de revestimento (pedra, madeira, vinil ou cerâmica). Por este motivo, revestimentos cerâmicos não têm garantia contra riscos, em especial os produtos com superfície brilhante. Recomendamos cuidados especiais durante o assentamento e sua utilização. Em ambientes residenciais proteger com feltros ou carpetes os pés dos móveis e máquinas.

2. ACABAMENTOS

AC	Acetinado
SA	Satinado
MA	Mate
BR	Brilhante
MT	Metalizados
NA	Natural
NS	No-Slip
PO	Polido
RE e EXT	Resistente ao escorregamento
RA	Resistente aos ácidos
LP	Lapado

3. COEFICIENTE DE ATRITO

Classe	Coeficiente de atrito dinâmico úmido	Local de uso
I	< 0,4	Recomendável para áreas secas e molháveis
II	≥ 0,4	Recomendável para áreas molhadas

Áreas molhadas - áreas da edificação cuja condição de uso e de exposição pode resultar na formação de lâmina d'água pelo uso normal a que o ambiente se destina (por exemplo, banheiro com chuveiro, área de serviço e áreas descobertas). **Áreas molháveis** - áreas da edificação que recebem respingos de água decorrentes da sua condição de uso e exposição e que não resulte na formação de lâmina d'água pelo uso normal a que o ambiente se destina (por exemplo, banheiro sem chuveiro, lavabo, cozinha e sacada coberta). **Áreas secas** - áreas onde, em condições normais de uso e exposição, a utilização direta de água (por exemplo, lavagem com mangueiras, baldes de água etc.) não está prevista nem mesmo durante a operação de limpeza.

1. 1. CLASSE DE VARIAÇÃO DE TONALIDADE

	Varição uniforme : diferenças entre peças de uma mesma produção são mínimas.
	Varição leve : diferenças claramente distinguíveis na textura e/ou no padrão dentro das cores similares.
	Varição moderada : as cores presentes numa única peça serão parte das cores presentes nas outras peças, e a quantidade de cores em cada peça pode variar significativamente.
	Varição aleatória : diferenças de cores ao acaso de piso para piso, de modo que uma peça pode ter cores totalmente diferentes das outras.

HOW TO USE THIS CATALOG • COMO USAR ESTE CATALOGO

Below you will know where to find information about collections and products. And the meaning of each icon or acronym.

A continuación usted sabrá dónde encontrar la información sobre las colecciones y el producto. Y el significado de cada icono o sigla.

Name of collection.

Nombre de la colección.

Identification of the product typology. Some collections have several typologies. Stay tuned.

Identificación de la tipología de producto. Algunas colecciones presentan varias tipologías. Mantente atento.

Product name.

Nombre del producto.

Product image.

Imagen del producto.

Product information. Shape, coefficient of friction², finish³, water absorption (page 358) and place of use⁴.

Información del producto. Formato, coeficiente de fricción², acabado³, absorción de agua (página 358) y lugar de uso⁴.

Icon identifying feature in a specific format.

Icono identificando característica en un formato específico.

Icon identifying feature in a specific product.

Icono identificando característica en un producto específico.

Additional information about the collection.

Información adicional sobre la colección.

Icons¹ corresponding to the characteristics of the collection on this page. Iconos¹ correspondientes a las características de la colección en esta página.

COLEÇÃO MATÉRIA
Textone

Matéria Titânio
80x80 cm | 32"x32" [retificado]
60x60 cm | 24"x24" [retificado]
NA - COF II - Bla - FHC, FWI, WRC, WFA

Matéria Grafite
80x80 cm | 32"x32" [retificado]
60x60 cm | 24"x24" [retificado]
SC
NA - COF II - Bla - FHC, FWI, WRC, WFA

Matéria Carbono
80x80 cm | 32"x32" [retificado]
60x60 cm | 24"x24" [retificado]
NA - COF II - Bla - FHC, FWI, WRC, WFA

Matéria Petróleo
80x80 cm | 32"x32" [retificado]
60x60 cm | 24"x24" [retificado]
50x50 cm | 20"x20" [retificado]
NA - COF II - Bla - FHC, FWI, WRC, WFA

Rodapé | Skirting | Zócalo
14,5x80 cm | 6"x32" • 10x80 cm | 4"x32" • 10x60 cm | 4"x24" • 14,5x60 cm | 6"x24"
Sob consulta | On request | Bajo consulta

1. ICONS AND ATTRIBUTES | ICONOS Y ATRIBUTOS

	Product with press relief. <i>Producto con relieve en tsuperficie.</i>
	Product decorated with digital technology. <i>Producto decorado con tecnología digital.</i>
	Glazed Esmaltado
	Unglazed No esmaltado
[retificado]	This product is rectified. <i>Producto que sufre corte en todas las laterales para generar una pieza con mejor ortogonalidad.</i>
	2021 Releases <i>Producto de lanzamiento 2021.</i>

2. TEXTURES | TERMINACIONES

AC	Satin <i>Satinado</i>
SA	Satin <i>Satinado</i>
MA	Matte <i>Mate</i>
BR	Glossy <i>Brilhante</i>
MT	Metalic <i>Metalizado</i>
NA	Natural/Unpolished <i>Natural</i>
NS	No-slip <i>Antiresbalante</i>
PO	Polished <i>Pulido</i>
RE e EXT	Slip resistant <i>Antiresbalante</i>
RA	Resistant to acids <i>Resistente a los ácidos</i>
LP	Semi-polished <i>Lapado</i>

4. RECOMMENDED USAGE | USO RECOMENDADO

According to the recommended usage table:

Consulte la tabla abajo para certificarse de que el piso elegido es el adecuado para el uso que se pretende asignar:

Sigla	Local de uso
FIR	All indoor residential floors Todos los ambientes residenciales internos
FLC	Indoor commercial floors with light foot traffic Ambientes comerciales con tránsito liviano de personas
FMC	Indoor commercial floors with medium/moderate foot traffic and light equipment Ambientes comerciales con tránsito medio/moderado de personas y equipamientos livianos
FHC	Indoor commercial floors with heavy foot traffic, and heavy equipment and vehicles Ambientes comerciales con tránsito intenso de personas, equipamientos pesados y vehículos
FFO	Outdoor flat floors Ambientes externos planos
FRO	Outdoor sloped floors and ramps _maximum slope of 8,33% Ambientes externos con inclinación y rampas (inclinación máxima 8,33%)
FWI	Indoor residential and commercial wet floors Ambientes residenciales y comerciales internos mojados
WRC	Residential and commercial walls up to 3 meters high, _except locations that reach below freezing temperatures which the recommendation is indoor residential and commercial walls only. Todas las paredes residenciales y comerciales internas o externas hasta 3m de altura
WWS	Swimming pool interior walls Paredes internas de piscinas
WFA	Facades Fachadas externas

1. 1. SHADE VARIATION CLASS CLASE DE VARIACIÓN DE TONALIDAD

V1	Differences among pieces from the same production run are minimal. <i>Las diferencias de colores entre piezas de la misma producción son mínimas.</i>
V2	Clearly distinguishable differences in texture and/or pattern with similar colors. <i>Diferencias claramente distinguibles em textura y/o diseños con colores semejantes.</i>
V3	While the colors present on a single piece of tile will be indicative of the colors to be expected on the other tile, the amount of colors on each piece will vary significantly. <i>Los colores presentes en una única pieza serán parte de los colores presentes de las otras piezas y la cantidad de colores en cada pieza pueden variar significativamente.</i>
V4	Random colors differences from tile to tile, so that one tile may have totally different colors from that on other tiles. <i>Diferencias casuales de colores de piso para piso, de manera que una pieza puede tener colores totalmente diferentes de las otras piezas.</i>

3. COEFFICIENT OF FRICTION COEFICIENTE DE FRICCIÓN

Class Clase	Dynamic coefficient of friction-wet Coeficiente de fricción dinámico húmedo	Recommended Usage Uso Recomendado
I	< 0,4	Recommended for dry areas and partially wet areas. <i>Recomendado para áreas secas y mojables.</i>
II	≥ 0,4	Recommended for wet areas <i>Recomendado para áreas mojadas.</i>

Wet areas: Areas of the building where it could be exposed to an agglomeration of water given by the natural/logical usage of the ambient (ex.: Bathrooms with shower, laundry rooms and unsheltered areas). **Partially Wet areas:** Areas of the building where it could be exposed to sprinkles or sprays of water given by the natural/logical usage of the ambient (ex.: Bathrooms without showers, restrooms, kitchens and sheltered balconies). **Dry areas:** Areas of the building where a direct contact of water is not expected even during cleaning operations.

Áreas mojadas: Áreas de la edificación cuya condición de uso y exposición puede resultar en formación de lámina de agua por el uso normal a que el ambiente se destina (por ejemplo, baños con duchas, galerías y áreas no cubiertas). **Áreas mojables:** Áreas de la edificación que reciben salpicaduras de agua derivado de su condición de uso y exposición y que no resulte en formación de lámina de agua por uso normal a que el ambiente se destina (por ejemplo, baño sin duchas, baño, cocina y balcón cubierto). **Áreas secas:** Área donde, en condiciones normales de uso y exposición, la utilización directa de agua (por ejemplo, lavado con mangueras, cubos de agua, etc.) ni siquiera está previsto durante la operación de limpieza.



Faça o download do Manual de Local Uso acesse

Download the Usage Recommendation Manual
Descargar Manual de Local de Uso



*For climates other than tropical and subtropical regions, only porcelain tiles (absorption group B1a) can be used for facades.

NOTE: Sand may produce scratches on any type of surface covering (stone, wood, vinyl, or ceramic tiles). Therefore, ceramic tiles are not warranted against scratches, specially concerning glossy surface products. We recommend special care during tile laying and use. In residential areas, we recommend to protect the base of furniture and appliances.

NOTA: La arena puede provocar rayaduras en todo tipo de revestimientos (piedra, madera, vinil e también en revestimientos cerámicos). Por esa razón los revestimientos cerámicos no otorgan garantía contra rayaduras, en especial los productos con superficie brillante. Recomendamos cuidados especiales durante la colocación y también en el uso diario. En ambientes residenciales proteger con fieltros o alfombras los pies de los muebles y maquinarias.

P O R C E L A N A T O

PORCELAIN TILE | PORCELANATO

Beleza e Diversidade

Produzido com matérias-primas nobres, o porcelanato conta com uma camada de esmalte aplicada na superfície da peça. Sendo em acabamento acetinado, polido ou mate, a tecnologia de alta definição imprime a reprodução fiel dos materiais naturais.

Beauty and diversity

Produced with noble raw materials, the porcelain has a layer of glaze applied on its surface. Regardless of the finish, satin, polished, or matte, high-definition technology authentically prints the design of natural materials.

Belleza y diversidad

Producido con materias primas nobres, el porcelanato cuenta con una capa de esmalta aplicada en la superficie de la pieza. Su acabado puede ser satinado, pulido o mate, la tecnología de alta definición imprime la reproducción fiel de los materiales naturales.



COLEÇÃO RODIN

Porcelanato | Porcelain Tile | Porcelanato

GL HD V3

Iron



59x118,2 cm | 23"x47" [retificado]
EXT - COF II - Bla - FFO .



Rodapé | Skirting | Zócalo

14,5x118,2 cm | 6"x47"
Sob consulta | On request | Bajo consulta

COLEÇÃO MUNARI

Porcelanato | Porcelain Tile | Porcelanato

GL HD V2

Munari Branco



59x118,2 cm | 23"x47" [retificado]
AC - COF II - Bla - FMC . FWI . WRC . WFA
PO - COF I - Bla - FLC . WRC . WFA

Munari Marfim



59x118,2 cm | 23"x47" [retificado]
AC - COF II - Bla - FMC . FWI . WRC . WFA

Munari Branco



60x60 cm | 24"x24"
AC - COF II - Bla - FMC . FWI . WRC . WFA
59x59 cm | 23"x23" [retificado]
AC - COF II - Bla - FMC . FWI . WRC . WFA
PO - COF I - Bla - FLC . WRC . WFA

Munari Marfim



60x60 cm | 24"x24"
AC - COF II - Bla - FMC . FWI . WRC . WFA
EXT - COF II - Bla - FFO . FRO
59x59 cm | 23"x23" [retificado]
AC - COF II - Bla - FMC . FWI . WRC . WFA
EXT - COF II - Bla - FFO . FRO
PO - COF I - Bla - FLC . WRC . WFA



Piso: Munari Marfim EXT 60x60 cm | Sharon Fliter Arq

Acessórios Piscina | Swimming Pools Accessories | Accesorios Piscinas

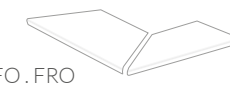
Borda - Munari Branco | Munari Marfim

30x90 cm | 12" x 35"
[retificado]
EXT - COF II - Bla - FFO . FRO



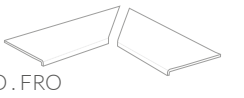
Canto E (A e B)

30x90 cm | 12" x 35"
[retificado]
EXT - COF II - Bla - FFO . FRO



Canto I (A e B)

30x90 cm | 12" x 35"
[retificado]
EXT - COF II - Bla - FFO . FRO



COLEÇÃO MUNARI

Porcelanato | Porcelain Tile | Porcelanato

GL HD V2




Piso: Munari Cimento PO 120x120cm | Parede: Iseo Grigio AC 90x90cm

Munari Cimento



59x118,2 cm | 23"x47" [retificado]
AC - COF II - Bla - FMC . FWI . WRC . WFA
PO - COF I - Bla - FLC . WRC . WFA
EXT - COF II - Bla - FFO . FRO

Munari Concreto




59x118,2 cm | 23"x47" [retificado]
AC - COF II - Bla - FMC . FWI . WRC . WFA

Munari Cimento



60x60 cm | 24"x24"
AC - COF II - Bla - FMC . FWI . WRC . WFA
EXT - COF II - Bla - FFO . FRO
59x59 cm | 23"x23" [retificado]
AC - COF II - Bla - FMC . FWI . WRC . WFA
PO - COF I - Bla - FLC . WRC . WFA
EXT - COF II - Bla - FFO . FRO

Munari Concreto



60x60 cm | 24"x24"
AC - COF II - Bla - FMC . FWI . WRC . WFA
59x59 cm | 23"x23" [retificado]
AC - COF II - Bla - FMC . FWI . WRC . WFA
PO - COF I - Bla - FLC . WRC . WFA

Acessórios Piscina | Swimming Pools Accessories | Accesorios Piscinas

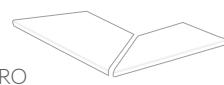
Borda - Munari Cimento

30x90 cm | 12" x 35"
[retificado]
EXT - COF II - Bla - FFO . FRO



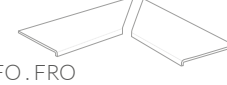
Canto E (A e B)

30x90 cm | 12" x 35"
[retificado]
EXT - COF II - Bla - FFO . FRO



Canto I (A e B)

30x90 cm | 12" x 35"
[retificado]
EXT - COF II - Bla - FFO . FRO



COLEÇÃO BLEND PLUS

Porcelanato | Porcelain Tile | Porcelanato

GL HD V2

Beton White



60x60 cm | 24"x24"
59x59 cm | 23"x23" [retificado]
AC - COF II - Bla - FLC . FWI . WRC . WFA

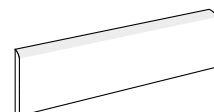
Beton Gray



60x60 cm | 24"x24"
AC - COF I - Bla - FLC . FWI . WRC . WFA



Beton White AC 60x60cm | Construtora Richter | Estudio kaza | Arquitectas: Cristina Reinert e Monike Lader | Foto: Pablo Teixeira



Rodapé | Skirting | Zócalo

9.5x59 cm | 4"x23" • 14.5x59 cm • 10x60 cm | 4"x24" • 14.5x60 cm | 6"x24"
Sob consulta | On request | Bajo consulta

COLEÇÃO ÔNIX

Porcelanato | Porcelain Tile | Porcelanato

GL HD V3

Ônix Cristal



59x118,2 cm | 23"x47" [retificado]
AC - COF II - Bla - FMC . FWI . WRC . WFA
PO - COF I - Bla - FLC . WRC . WFA



Bancada: Ônix Cristal PO 59x118,2cm | Doma Arquitetura | Foto: Evelyn Müller



Piso e Parede: Pulpis Crema AC 59x118,2cm

COLEÇÃO PULPIS

Porcelanato | Porcelain Tile | Porcelanato


GL HD V3

Pulpis Crema



59x118,2 cm | 23"x47" [retificado]
 AC - COF II - Bla - FMC . FWI . WRC . WFA
 PO - COF I - Bla - FLC . WRC . WFA

Pulpis Brown



59x118,2 cm | 23"x47" [retificado]
 AC - COF II - Bla - FMC . FWI . WRC . WFA
 PO - COF I - Bla - FLC . WRC . WFA

Pulpis Gray



59x118,2 cm | 23"x47" [retificado]
 AC - COF II - Bla - FMC . FWI . WRC . WFA
 PO - COF I - Bla - FLC . WRC . WFA



Rodapé | Skirting | Zócalo

14,5x118,2 cm | 6"x47" • 14,5x59 cm | 6"x23"
 Sob consulta | On request | Bajo consulta

COLEÇÃO PLACE

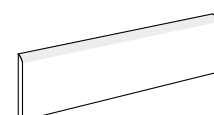
Porcelanato | Porcelain Tile | Porcelanato

GL HD V3

Place



59x118,2 cm | 23"x47" [retificado]
AC - COF II - Bla - FLC . FWI . WRC . WFA
PO - COF I - Bla - FLC . WRC . WFA



Rodapé | Skirting | Zócalo

14,5x120 cm | 6"x48" • 14,5x118,2 cm | 6"x47" • 9,5x59 cm | 4"x23"
Sob consulta | On request | Bajo consulta



Parede: Place PO 59x118,2cm | Piso: Place AC 59x59cm | Parede: Place Retrô BR 45x90cm | Doma Arquitetura | Foto: Evelyn Müller

COLEÇÃO ATENA

Porcelanato | Porcelain Tile | Porcelanato

2021 NEW GL HD V2

Atena Marfim



59x118,2 cm | 23"x47" [retificado]
AC - COF II - Bla - FMC . FWI . WRC . WFA
PO - COF I - Bla - FLC . WFA . WRC

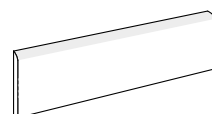
Atena Marfim



60x60 cm | 24"x24"
AC - COF II - Bla - FMC . FWI . WRC . WFA
EXT - COF II - Bla - FFO
59x59 cm | 23"x23" [retificado]
AC - COF II - Bla - FMC . FWI . WRC . WFA
PO - COF I - Bla - FLC . WFA . WRC
EXT - COF II - Bla - FFO



Piso: Atena Marfim EXT 90x90cm | Parede: Delfos Marfim AC 29x45cm



Rodapé | Skirting | Zócalo

14,5x90 cm | 6"x36" • 14,5x118,2 cm | 6"x47" • 9,5x59 cm | 4"x23" • 10x60 cm | 4"x24"
Sob consulta | On request | Bajo consulta

ASSISTA AO VÍDEO PELO QR CODE:
WATCH THE VIDEO BY QR CODE:
VER EL VÍDEO POR EL QR CODE:



COLEÇÃO ATENA

Porcelanato | Porcelain Tile | Porcelanato

2021 NEW GL HD V3

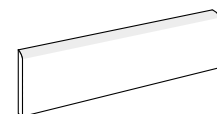
Júpiter Chumbo



59x118,2 cm | 23"x47" [retificado]
AC - COF II - Bla - FMC . FWI . WRC . WFA
PO - COF I - Bla - FLC . WFA . WRC



Parede: Júpiter Chumbo PO 59x118,2cm



Rodapé | Skirting | Zócalo

14,5x118,2 cm | 6"x47"
Sob consulta | On request | Bajo consulta

ASSISTA AO VÍDEO PELO QR CODE:
WATCH THE VIDEO BY QR CODE:
VER EL VÍDEO POR EL QR CODE:



COLEÇÃO ATENA

Azulejo | Wall Tile | Azulejo

2021
NEW

HD

V2

Dórico Marfim



30x90 cm | 12"x36"
[retificado]
MA - BIII - WRC

Dórico Cedro



30x90 cm | 12"x36"
[retificado]
MA - BIII - WRC

Zeus Branco



30x90 cm | 12"x36"
[retificado]
MT - BIII - WRC

V1



Parede: Dórico Cedro MA 30x90cm | Piso: Iseo Grigio AC 90x90cm

ASSISTA AO VÍDEO PELO QR CODE:
WATCH THE VIDEO BY QR CODE:
VER EL VÍDEO POR EL QR CODE:

DÓRICO



ZEUS



COLEÇÃO MINERAL

Porcelanato | Porcelain Tile | Porcelanato



Pedra Bahia Gelo



60x60 cm | 24"x24"
EXT - COF II - Bla - FFO . FRO

Pedra Bahia Cinza



60x60 cm | 24"x24"
EXT - COF II - Bla - FFO . FRO



Pedra Bahia Cinza 60x60

COLEÇÃO URBANITE

Porcelanato | Porcelain Tile | Porcelanato

GL HD  V2

Sonar Camel



59x59 cm | 23"x23" [retificado]
AC - Bla - WRC . WFA

Motriz Cinza



59x59 cm | 23"x23" [retificado]
AC - Bla - WRC . WFA



Parede: Motriz Cinza AC 59x59cm | Foto: Evelyn Müller

COLEÇÃO ESSENCE

Porcelanato | Porcelain Tile | Porcelanato

GL HD V3

Essence Decor Neutro



60x60 cm | 24"x24"
AC - COF I - Bla - FLC . WRC . WFA

GL HD V4

Essence Decor



60x60 cm | 24"x24"
AC - COF II - Bla - FMC . FWI . WRC . WFA

COLEÇÃO SENSITIVE

Porcelanato | Porcelain Tile | Porcelanato

GL HD V1

Sensitive Fendi




60x60 cm | 24"x24"
59x59 cm | 23"x23" [retificado]
AC - COF I - Bla - FMC . WRC . WFA

COLEÇÃO POLAR

Porcelanato | Porcelain Tile | Porcelanato


GL V1

Atlântis Bianco

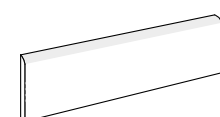


60x60 cm | 24"x24"
59x59 cm | 23"x23" [retificado]
AC - COFII - Bla - FLC . FWI . WRC . WFA

Ártico Alpe

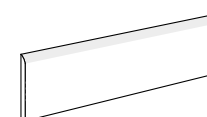


59x118,2 cm | 23"x47" [retificado]
AC - COF II - Bla - FLC . FWI . WRC . WFA



Rodapé | Skirting | Zócalo

14,5x60 cm | 6"x24" • 14,5x59 cm | 4"x23" • 10x60 cm | 4"x24"
Sob consulta | On request | Bajo consulta



Rodapé | Skirting | Zócalo

14,5x118,2 cm | 6"x47" • 14,5x59 cm | 6"x23"
Sob consulta | On request | Bajo consulta

COLEÇÃO FOREST

Porcelanato | Porcelain Tile | Porcelanato

GL HD V3

Reserva Natural



19x90,2 cm | 7"x35" [retificado]
MA - COF I - Bla - FLC . FWI . WRC . WFA
EXT - COF II - Bla - FFO



Piscina: Micron Branco NA 80x80cm | Canto e-i | Reserva Natural (a-b) EXT 30x60cm | Borda Reserva Natural EXT 30x60cm | Piso: Reserva Natural EXT 19,4x118,2cm

Acessórios Piscina | Swimming Pools Accessories | Accesorios Piscinas

Borda - Reserva Natural

30x60 cm | 12" x 24"
[retificado]

EXT - COF II - Bla - FFO



Canto E (A e B)

30x60 cm | 12" x 24"
[retificado]

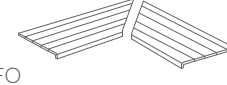
EXT - COF II - Bla - FFO



Canto I (A e B)

30x60 cm | 12" x 24"
[retificado]

EXT - COF II - Bla - FFO



Rodapé | Skirting | Zócalo

14,5x118,2 cm | 6"x47" • 14,5x90,2 cm | 6"x35"
Sob consulta | On request | Bajo consulta



COLEÇÃO FOREST

Porcelanato | Porcelain Tile | Porcelanato

GL HD V3

Amazônia Amêndoa




19,5x91,2 cm | 8"x36"
19x90,2 cm | 7"x35" [retificado]
MA - COF I - Bla - FLC . FWI . WRC . WFA

Amazônia Canela



19,5x91,2 cm | 8"x36"
19x90,2 cm | 7"x35" [retificado]
MA - COF I - Bla - FLC . FWI . WRC . WFA

Amazônia Oliva



19,5x91,2 cm | 8"x36"
19x90,2 cm | 7"x35" [retificado]
MA - COF I - Bla - FLC . FWI . WRC . WFA



Rodapé | Skirting | Zócalo

14,5x90,2 cm | 6"x36" • 14,5x91,2 cm | 6"x36"
Sob consulta | On request | Bajo consulta



Piso: Bosco Mel 19,4x118,2cm | Raquel Cavalcante | Foto: Larissa Gesteira

COLEÇÃO FOREST

Porcelanato | Porcelain Tile | Porcelanato

GL HD V3

Bosco Mel



19,4x118,2 cm | 8"x47" [retificado]
 MA - COF II - Bla - FLC . FWI . WRC . WFA
 EXT - COF II - Bla - FFO . FRO
 19,5x91,2 cm | 8"x36"
 19x90,2 cm | 7"x35" [retificado]
 MA - COF II - Bla - FLC . FWI . WRC . WFA
 EXT - COF II - Bla - FFO . FRO

Bosco Camel



19,4x118,2 cm | 8"x47" [retificado]
 MA - COF II - Bla - FLC . FWI . WRC . WFA
 19,5x91,2 cm | 8"x36"
 19x90,2 cm | 7"x35" [retificado]
 MA - COF II - Bla - FLC . FWI . WRC . WFA
 EXT - COF II - Bla - FFO . FRO

Bosco Amêndoa



19,5x91,2 cm | 8"x36"
 19x90,2 cm | 7"x35" [retificado]
 MA - COF II - Bla - FLC . FWI . WRC . WFA
 EXT - COF II - Bla - FFO . FRO



Rodapé | Skirting | Zócalo

14,5x118,2 cm | 6"x47" • 14,5x91,2 cm | 6"x36" • 14,5x90,2 cm | 6"x35"
 Sob consulta | On request | Bajo consulta




Piso: Savana Moca MA 19x90,2cm | Nataly Dorado e Hebert Vargas | Foto: Álvaro Mier

COLEÇÃO FOREST

Porcelanato | Porcelain Tile | Porcelanato

GL HD V3

Savana Fumê




19,5x91,2 cm | 8"x36"
 19x90,2 cm | 7"x35" [retificado]
 MA - COF II - Bla - FLC . FWI . WRC . WFA

Savana Canela



19,5x91,2 cm | 8"x36"
 19x90,2 cm | 7"x35" [retificado]
 MA - COF II - Bla - FLC . FWI . WRC . WFA

Savana Moca



19,5x91,2 cm | 8"x36"
 19x90,2 cm | 7"x35" [retificado]
 MA - COF II - Bla - FLC . FWI . WRC . WFA



Rodapé | Skirting | Zócalo

14,5x90,2 cm | 6"x35" - 14,5x91,2 cm | 6"x36"
 Sob consulta | On request | Bajo consulta

COLEÇÃO FOREST

Porcelanato | Porcelain Tile | Porcelanato



Safari Glacier



19,5x91,2 cm | 8"x36"
19x90,2 cm | 7"x35" [retificado]
MA - COF II - Bla - FLC . FWI . WRC . WFA

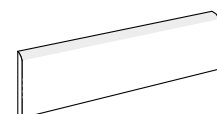
Safari Fumê



19,5x91,2 cm | 8"x36"
19x90,2 cm | 7"x35" [retificado]
MA - COF II - Bla - FLC . FWI . WRC . WFA



Safari Glacier MA 19,5x91,2cm



Rodapé | Skirting | Zócalo

14,5x118,2 cm | 6"x47" • 14,5x91,2 cm | 6"x36" • 14,5x90,2 cm | 6"x35"
Sob consulta | On request | Bajo consulta

COLEÇÃO FOREST

Porcelanato | Porcelain Tile | Porcelanato

GL HD V3

Évora Deck Canela

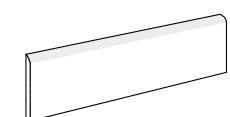


60x60 cm | 24"x24"
EXT - COF II - Bla - FFO . FRO

Parquet Caramelo



60x60 cm | 24"x24"
AC - COF I - Bla - FLC . WRC . WFA
EXT - COF II - Bla - FFO



Rodapé | Skirting | Zócalo

10x60 cm | 4"x24"
Sob consulta | On request | Bajo consulta



Piso: Parquet Caramelo AC 60x60cm | Ygor Prudente

Decoração
com

Personalidade

A diversidade de efeitos, texturas, relevos e desenhos amplia as possibilidades de decoração. Cada coleção surpreende pelo design criativo das faces cerâmicas, ornando com projetos exclusivos e de personalidade.

Decoration with personality

The diversity of effects, textures, reliefs, and designs, expands the possibilities of decoration. Each collection's creative design impresses and decorates spaces with uniqueness and personality.

Decoración con personalidad

La diversidad de efectos, texturas, relieves y diseños que incrementa las posibilidades para componer un ambiente. Cada colección sorprende por el diseño creativo de las superficies cerámicas, combinando con proyectos exclusivos y personalidad.

COLEÇÃO DECORA

Azulejo | Wall Tile | Azulejo



Parede: Colmeia Areia AC 30x90cm

Colmeia Cimento



30x90 cm | 12"x36" [retificado]
AC - BIII - WRC

Colmeia Areia



30x90 cm | 12"x36" [retificado]
AC - BIII - WRC



COLEÇÃO MARMO

Azulejo | Wall Tile | Azulejo

HD  V2

Calacata Cubic



30x90 cm | 12"x36" [retificado]
BR - BIII - WRC



COLEÇÃO DIAMANTE

Azulejo | Wall Tile | Azulejo



Cubic White



30x90 cm | 12"x36"
[retificado]
AC - BIII - WRC

Cubic Black



30x90 cm | 12"x36"
[retificado]
AC - BIII - WRC

COLEÇÃO DIAMANTE

Azulejo | Wall Tile | Azulejo



Parede: Colmeia Vermelho AC 30x90cm

Losango Branco



30x90 cm | 12"x36" [retificado]
AC - BIII - WRC

Estrela Branco



30x90 cm | 12"x36" [retificado]
BR - BIII - WRC

Colmeia Branco



30x90 cm | 12"x36" [retificado]
AC - BIII - WRC

Colmeia Vermelho



30x90 cm | 12"x36" [retificado]
AC - BIII - WRC

Cristalo



30x90 cm | 12"x36"
[retificado]
AC - BIII - WRC

Origami




30x90 cm | 12"x36"
[retificado]
AC - BIII - WRC

COLEÇÃO DIAMANTE

Azulejo | Wall Tile | Azulejo



Diamante Branco



30x90 cm | 12"x36"
[retificado]
AC - BR - BIII - WRC




Parede: Diamante Branco AC 30x90 cm

COLEÇÃO FORMA

Azulejo | Wall Tile | Azulejo


V1

Forma Branco



33,5x60 cm | 13"x24"
32,5x59 cm | 12"x23" [retificado]
AC - BR - BIII - WRC

Forma Fendi




33,5x60 cm | 13"x24"
32,5x59 cm | 12"x23" [retificado]
AC - BR - BIII - WRC

V1


Piso | Ceramic Floor Tiles | Piso Cerámico

Forma Branco



45x45 cm | 18"x18"
AC - PEI 4 - COF II - BIIb
FLC . FWI . WRC . WFA
BR - PEI 4 - COF I - BIIb
FIR . WRC . WFA

Monte Bianco



45x45 cm | 18"x18"
BR - PEI 4 - COF I - BIIb
FIR . WRC . WFA



Parede: Forma Branco AC 32,5x59 cm



Exclusividade e Protagonismo

A beleza do material feito à mão encanta. Detalhes minuciosos aplicados cuidadosamente na superfície do azulejo revelam um material que vai muito além do revestir, propondo peças repletas de afeto, arte e história.

Exclusivity and prominence

The beauty of handmade material enchants. Meticulous details applied carefully to the surface of the tile reveal a piece that goes far beyond coating, proposing pieces full of affection, art, and history.

Exclusividad y protagonismo

La belleza del material hecho a mano encanta. Minuciosos detalles aplicados cuidadosamente a la superficie de la baldosa revelan un material que va más allá del revestimiento, proponiendo piezas llenas de cariño, arte e historia.



Parchwork Cartaz BR 30x90cm | Diamante Branco AC 30x90cm | Bosco Mel MA 20x90cm

COLEÇÃO STUDIO

Azulejo Artístico | Artistic Tile | Azulejo Artístico

V2 HD

Patchwork Cartaz



30x90 cm | 12"x36" [retificado]
BR- BIII - WRC

V3



Criatividade e Leveza


A versatilidade dos revestimentos de pequenos formatos permite paginar fachadas e piscinas de forma criativa. A completa cartela de cores compõe mosaicos, painéis e detalhes que valorizam ainda mais o projeto arquitetônico. Destaque para as coleções que imprimem as texturas das pedras naturais.

Creativity and subtlety

The versatility of tiles, in small formats, allows for the compositions of creative facades and pools. The wide selection of colors complements mosaics, panels, and details that further value the architectural design. Emphasis on collections that emulate textures of natural stones.

Creatividad y liviandad

La versatilidad de los revestimientos de pequeño formato permite diseñar fachadas y piscinas de forma creativa. La carta de colores completa comprende mosaicos, paneles y detalles que mejoran aún más el diseño arquitectónico. El destaque para las colecciones que imprimen las texturas de las piedras naturales.



Piscina: Azul Laguna BR 20x20 cm | Canaletas, castanhas, cantos externos e internos.

COLEÇÃO MARINHA

Piscina e Fachadas | Pool and Facades | Piscina y Fachadas

V1

Azul Laguna



10x10 cm | 4"x4"
20x20 cm | 8"x8"
BR - BIII - WRC . WWS

Mesh



10x10 cm | 4"x4"

Mesh



7,5x7,5 cm | 3"x3"

ACABAMENTO PARA PISCINA

Consulte as cores disponíveis

Swimming Pools Finishing And Copings. Check Available Colors
Acabado para piscinas consulte por disponibilidad de colores



Canaleta Externa
2,5x20 cm | 1"x8"
2,5x15 cm | 1"x6"
BIII - WRC . WWS



Canaleta Interna
2,5x20 cm | 1"x8"
2,5x15 cm | 1"x6"
BIII - WRC . WWS



Castanha Interna
2,5x2,5 cm | 1"x1"
BIII - WRC . WWS



Castanha Externa
2,5x2,5 cm | 1"x1"
BIII - WRC . WWS



Canto Interno
2,5x2,5 cm | 1"x1"
BIII - WRC . WWS



Canto Externo
2,5x2,5 cm | 1"x1"
BIII - WRC . WWS




COLEÇÃO LIVRE

Piscina e Fachadas | Pool and Facades | Piscina y Fachadas


HD V3

Oxy Grey Mesh




10x10 cm | 4"x4"
MA - COF II - BIIa - FIR . FWI . WWS . WFA

Oxy Blue Mesh




10x10 cm | 4"x4"
7,5x7,5 cm | 3"x3"
MA - COF II - BIIa - FIR . FWI . WWS . WFA

Oxy Corten Mesh



10x10 cm | 4"x4"
MA - COF II - BIIa - FIR . FWI . WWS . WFA

Mesh



10x10 cm | 4"x4"



Piscina: Oxy Corten Mesh MA 10x10 | Borda Munari Branco EXT 30x90 | Canto (e-i) Munari Branco (a-b) EXT 30x90 | Piso: Munari Branco EXT 90x90cm

COLEÇÃO LIVRE

Piscina e Fachadas | Pool and Facades | Piscina y Fachadas

HD V3




Parede: Noronha Safira Mesh BR 10x10cm

Noronha Jade Mesh




10x10 cm | 4"x4"
MA - COF II - BIIa - FWI . WRC . WWS . WFA
BR - BIIa - WRC . WWS . WFA

Noronha Agua Mesh




10x10 cm | 4"x4"
MA - COF II - BIIa - FWI . WRC . WWS . WFA
BR - BIIa - WRC . WWS . WFA

Noronha Safira Mesh




10x10 cm | 4"x4"
MA - COF II - BIIa - FWI . WRC . WWS . WFA
BR - BIIa - WRC . WWS . WFA

Noronha Mar Mesh



10x10 cm | 4"x4"
MA - COF II - BIIa - FWI . WRC . WWS . WFA
BR - BIIa - WRC . WWS . WFA

Mesh



10x10 cm | 4"x4"

COLEÇÃO LIVRE

Piscina e Fachadas | Pool and Facades | Piscina y Fachadas


HD V3

Fiji White Mesh




10x10 cm | 4"x4"
MA - COF II - BIIa - FWI . WRC . WWS . WFA

Java Mar Mesh




10x10 cm | 4"x4"
BR - BIIa - WRC . WWS . WFA
MA - COF II - BIIa - FWI . WRC . WWS . WFA

Java Lago Mesh




10x10 cm | 4"x4"
BR - BIIa - WRC . WWS . WFA
MA - COF II - BIIa - FWI . WRC . WWS . WFA

Ardosia Black Mesh




10x10 cm | 4"x4"
MA - COF II - BIIa - FWI . WRC . WWS . WFA

Fiji Black Mesh



10x10 cm | 4"x4"
MA - COF II - BIIa - FWI . WRC . WWS . WFA

Mesh



10x10 cm | 4"x4"



Piscina: Java Mar Mesh BR 10 x 10 | Designer de Interiores Cristina da Luz | Foto: Marcelo Donadussi



Parede: Galeria Marinho BR 10x10 cm | Flávia Cardim e Alison Limontt | Foto: Filippo Bambergi

COLEÇÃO GALERIA

Piscina e Fachadas | Pool and Facades | Piscina y Fachadas

V1

Galeria Branco



10x10 cm | 4"x4"
7,5x7,5 cm | 3"x3"
AC - BR - BIIa - WRC . WWS . WFA

Galeria Cinza Claro



7,5x7,5 cm | 3"x3"
BR - BIIa - WRC . WWS . WFA

Galeria Marfim



10x10 cm | 4"x4"
BR - BIIa - WRC . WWS . WFA

Galeria Jade



10x10 cm | 4"x4"
BR - BIIa - WRC . WWS . WFA

Galeria Amazônia



10x10 cm | 4"x4"
BR - BIIa - WRC . WWS . WFA

Galeria Chumbo



10x10 cm | 4"x4"
BR - BIIa - WRC . WWS . WFA

Galeria Marinho




10x10 cm | 4"x4"
BR - BIIa - WRC . WWS . WFA

Galeria Preto



10x10 cm | 4"x4"
BR - BIIa - WRC . WWS . WFA

Mesh



10x10 cm | 4"x4"
BIIa - LF

Unidade e Versatilidade

Coleções completas que trazem revestimentos para pisos e paredes com a mesma superfície cerâmica. Ideal para criar espaços visualmente mais harmônicos, amplos e integrados.

Unity and versatility

Complete collections that offer coordinating tiles for floors and walls. Ideal for creating visually harmonious, ample, and integrated spaces.

Unidade e versatilidade

Complete collections that offer coordinating tiles for floors and walls. Ideal for creating visually harmonious, ample, and integrated spaces.



COLEÇÃO CARGO PLUS

Piso | Floor Tiles | Piso

V1

Cargo Plus White



45x45 cm | 18"x18"
BR - PEI 5 - COF I - BIIb
FMC . WRC . WFA
AC - PEI 5 - COF II - BIIb
FLC . FWI . WRC . WFA

Cargo Plus Gray



45x45 cm | 18"x18"
BR - PEI 5 - COF I - BIIb
FMC . WRC . WFA
AC - PEI 5 - COF II - BIIb
FLC . FWI . WRC . WFA

COLEÇÃO BÁSICA

Piso | Floor Tiles | Piso

V2

Etienne Branco



45x45 cm | 18"x18"
AC - PEI 4 - COF II - BIIb
FLC . FWI . WRC . WFA

Horus White



45x45 cm | 18"x18"
EXT - PEI 3 - COF II - BIIb - FFO



Piso: Cargo Plus Gray 45x45cm



Rodapé | Skirting | Zócalo

8,5x45 cm | 3"x18"
Sob consulta | On request | Bajo consulta

QUALIDADE E RESPONSABILIDADE

QUALITY AND RESPONSIBILITY | CALIDAD Y RESPONSABILIDAD



Sistema de Gestão de Qualidade da Eliane S.A. é certificado pela BRTUV Avaliações de Qualidade S.A.

Buscando sempre a melhoria contínua dos seus processos e produtos, a Eliane possui a certificação ISO 9001 – Sistema de Gestão da Qualidade – com a TÜV NORD Brasil Avaliações da Qualidade Eireli (organismo certificador), garantindo o atendimento a todos os requisitos da norma e as necessidades dos clientes.

Always in pursuit of the continuous improvement of its processes and products, Eliane is ISO 9001 certified (Quality Management System), by TÜV NORD Brasil Avaliações da Qualidade Eireli (certifying entity), assuring compliance with all of the norm's requirements and the customers needs.

Buscamos siempre la mejora continua de los procesos y productos, Eliane posee la certificación ISO 9001 - Sistema de Gestión de Calidad - con TÜV NORD Brasil Evaluaciones de la Calidad Eireli (organismo certificador), garantizamos la atención de todos los requisitos de la norma y las necesidades de los clientes.



PORCELANATO CERTIFICADO

ABNT NBR 15463

ANFACER Associação Nacional dos Fabricantes de Cerâmica para Revestimentos, Lousas Sanitárias e Congêneres
porcelanato-certificado.com.br

A Associação Nacional dos Fabricantes de Cerâmica (Anfacer) criou o Selo de Qualidade para Porcelanato, que certifica fabricantes reconhecidos pela qualidade, como a Eliane Revestimentos, garantindo que o produto segue rigorosas exigências da norma ABNT NBR 15463.

The National Association of Ceramic Manufacturers (Anfacer) has created the Quality Seal for Porcelain Tiles, which certifies manufacturers recognized by their quality, such as Eliane Revestimentos, assuring that the product complies with the strict demands from norm ABNT NBR 15463.

La Asociación Nacional de Fabricantes de Cerámica (Anfacer) creó el Sello de Calidad del Porcelanato, que certifica a los fabricantes reconocidos por su calidad, como Eliane Revestimentos, asegurando que el producto siga los estrictos requisitos de la norma ABNT NBR 15463.



MINERAÇÃO CONSCIENTE
recuperação ambiental

Mineração Consciente e Recuperação Ambiental: A Eliane está sempre atenta para que a extração das matérias-primas utilizadas em seu processo produtivo esteja em conformidade com a legislação ambiental. Por isso, tem como meta o compromisso de recuperar as áreas degradadas e reduzir os impactos ambientais. Nos últimos anos, a empresa já recuperou diversos hectares de áreas de exploração, deixando-os aptos ao uso agrícola, residencial ou para reflorestamento.

Conscious Mining and Environmental Recovery: Eliane is always monitoring the mining of raw-materials used in its production processes by making sure it complies with the environmental legislation. Therefore, Eliane, as a target, has the commitment of recovering the degraded areas and reduce the environmental impacts. Over the past years, the company has already recovered several acres hectares of mining areas, making them fit for agriculture, residential settlements or for reforestation.

Minería consciente y recuperación ambiental: Eliane siempre está atenta a que la extracción de las materias primas utilizadas en su proceso de producción cumpla con la legislación ambiental. Por lo tanto, tiene como objetivo el compromiso de recuperar áreas degradadas y reducir los impactos ambientales. En los últimos años, la compañía ha recuperado varias hectáreas de áreas de explotación, haciéndolas adecuadas para uso agrícola, residencial o de reforestación.



Emissão Reduzida de CO2: A Eliane utiliza gás natural na maior parte de seu parque industrial. A combustão é limpa, emitindo menor quantidade de dióxido de carbono (CO2) na atmosfera.

Reduced CO2 Emission: Eliane employs natural gas in most of its industrial plants. Its combustion is clean, emitting a smaller quantity of carbon dioxide (CO2) into the atmosphere.

Emisión de CO2 reducida: Eliane usa gas natural en la mayor parte de su parque industrial. El combustible es de combustión limpia, emitiendo menos dióxido de carbono (CO2) a la atmósfera.



eco
matéria ecológica
certificada

Processo de fabricação ecoeficiente: A Eliane insere em seu processo produtivo a reutilização de mais de 65% das matérias-primas descartadas na produção dos pisos e revestimentos cerâmicos. O objetivo é reduzir o impacto ambiental e reforçar o compromisso com a busca da excelência na fabricação ecoeficiente. Além disso, mais de 70% da água é reutilizada, recuperada do processo de produção de todos os seus produtos, além daqueles com certificação ecológica garantida pelo órgão certificador BRTUV.

Eco-Friendly Manufacturing Process: Eliane adds to its production processes the recycling of more than 65% of raw-materials sidelined from the production of floor and wall tiles. The goal is to reduce the environmental impact, and strengthen the commitment through pursuing excellence in eco-friendly manufacturing. Also, over 70% of the water is recycled, retrieved from the production processes of all products, apart from those with eco-friendly certification assured by the certifying entity BRTUV.

Proceso de fabricación e coeficiente: Eliane agrega a su proceso de producción la reutilización de más del 65% de las materias primas desechadas en la producción de pisos y revestimientos cerámicos. El objetivo es reducir el impacto ambiental y reforzar el compromiso con la búsqueda de la excelencia en la fabricación ecoeficiente. Más del 70% del agua se reutiliza, se recupera del proceso de producción de todos sus productos, además de aquellos con certificación ecológica garantizada por el organismo de certificación BRTUV.



Reciclagem e Coleta Seletiva: Todos os funcionários e as unidades produtivas da empresa são engajados no programa de Coleta Seletiva de Lixo. Em 2020, foram coletadas e separadas em Santa Catarina aproximadamente 8.303,335 toneladas de resíduos, enviadas para reciclagem.

Recycling and Selective Pickup: All employees and production units of the company are engaged in the Selective Waste Pickup program. In 2020, approximately 8,303,335 tons of waste were collected and segregated in the state of Santa Catarina, forwarded for recycling.

Reciclaje y recolección selectiva: Todos los empleados y las unidades de producción de la compañía participan en el programa de recolección selectiva de basura. En 2020, se recolectaron y separaron aproximadamente 8.303,335 toneladas de desechos en Santa Catarina, enviadas para su reciclaje.



RESPONSABILIDADE SOCIOAMBIENTAL
eliane

Responsabilidade Socioambiental: A empresa pratica a integração social com a comunidade onde está inserida, participando e mantendo importantes projetos sociais e ambientais que auxiliam no desenvolvimento econômico e na construção da cidadania junto à sociedade. Algumas das iniciativas e instituições apoiadas pela Eliane: Colégio Maximiliano Gaidzinski (CMG), Instituto Gabriel Medina, Bairro da Juventude, Apae de Cocal do Sul, Associação Beneficente Abadeus, Hospital São José, Universidade do Extremo Sul Catarinense (Unesc) e Asilo São Vicente de Paulo.

Social and Environmental Responsibility: The company practices the social integration with the community where it operates, participating and sustaining important social and environmental projects, which aid in economic development and in the construction of citizenship with the society. Some of Eliane's supported initiatives and institutions: School Maximiliano Gaidzinski (CMG); Gabriel Medina Institute; Youth Town; APAE from Cocal do Sul; Abadelus Charity Association; São José Hospital; University of Santa Catarina's Southernmost Region (Unesc); and Shelter São Vicente de Paulo.

Responsabilidad socioambiental: La empresa practica la integración social con la comunidad donde opera, participa y mantiene importantes proyectos sociales y ambientales que ayudan en el desarrollo económico y en la construcción de ciudadanía con la sociedad. Algunas de las iniciativas e instituciones apoyadas por Eliane: Colegio Maximiliano Gaidzinski (CMG), Instituto Gabriel Medina, Bairro da Juventude, Apae de Cocal do Sul, Associação Beneficente Abadeus, Hospital São José, Universidade do Extremo Sul Catarinense (Unesc) y Asilo São Vicente de Paulo.



Uso Consciente dos Recursos Hídricos: Os efluentes líquidos gerados no processo produtivo são tratados, na sua totalidade, em estações próprias de tratamento de efluentes. Mais de 70% da água tratada retorna ao processo para ser reutilizada na produção, o que contribui significativamente para a preservação dos recursos hídricos disponíveis.

Conscious Water Usage: The liquid effluents created in our production processes are fully treated at proper waste treatment units. Over 70% of the treated water is recycled into the production, which contributes substantially to preserve the available water resources.

Uso consciente de los recursos hídricos: Los efluentes líquidos generados en el proceso de producción se tratan, en su totalidad, en estaciones de tratamiento de efluentes adecuadas. Más del 70% del agua tratada vuelve al proceso para ser reutilizada en la producción, lo que contribuye significativamente a la preservación de los recursos hídricos disponibles.



Design Social e Acessibilidade: O Design Social indica produtos que são desenvolvidos especialmente para facilitar a vida das pessoas, garantindo o direito à acessibilidade e segurança. O objetivo é realizar uma construção comprometida com a superação de barreiras e com o resgate da cidadania.

Social design and Accessibility: The Social Design features products that are developed especially to facilitate people's lives, assuring their right to accessibility and safety. The goal is to have a project committed to with the overcoming of barriers and the rescue of citizenship.

Diseño social y accesibilidad: El diseño social recomienda productos que son desarrollados especialmente para facilitar la vida de las personas para garantizar el derecho de accesibilidad y seguridad. El objetivo es realizar una construcción comprometida con la superación de barreras y con el rescate de la ciudadanía.



CARACTERÍSTICAS TÉCNICAS

TECHNICAL CHARACTERISTICS | CARACTERÍSTICAS TÉCNICAS

ONDE USAR CADA TIPO DE PRODUTO

WHERE TO USE ANY TYPE OF PRODUCT | DONDE USAR CADA TIPO DE PRODUCTO

		NBR ISO 13006 Monoporosa Monoporous Monoporosa	NBR ISO 13006 Semi Grés Semi Stoneware Semi Gres	NBR ISO 13006 Grés Stoneware Gres	NBR ISO 13006 Porcelanato [GL] Porcelain Tile [GL] Porcelanato [GL]	NBR ISO 13006 Tectone Porcelanato [UGL] Porcelain Tile [UGL] Porcelanato [UGL]
Características Superficiais Superficial Characteristics Superficiales	Resistência à manchas Resistance to staining Resistencia a las manchas	≥3	≥3	≥3	≥3	≥3
	Resistência química* Chemical resistance Resistencia química	A declarar ¹² To declare ¹² Para declarar ¹²	A declarar ¹² To declare ¹² Para declarar ¹²	A declarar ¹² To declare ¹² Para declarar ¹²	A declarar ¹² Por acordo By agreement Por acuerdo	A declarar ¹² Por acordo By agreement Por acuerdo
	Abrasão superficial (PEI) Superficial abrasion (PEI) Abrasion superficial (PEI)	Não aplicável Not applicable No se aplican	A declarar ¹² To declare ¹² Para declarar ¹²	A declarar ¹² To declare ¹² Para declarar ¹²	Por acordo By agreement Por acuerdo	Não aplicável Not applicable No se aplican
	Coeficiente de atrito* Coefficient of friction* Coeficiente de Fricción*	Não aplicável Not applicable No se aplican	A declarar ¹² To declare ¹² Para declarar ¹²	A declarar ¹² To declare ¹² Para declarar ¹²	Por acordo By agreement Por acuerdo	Por acordo By agreement Por acuerdo
Características Estruturais Structural Characteristics Estructurales	Absorção de água Water Absorption Absorción de agua	BIII (x > 10%)	BIIa (3% < x ≤ 6%) BIIb (6% < x ≤ 10%)	BIIb (0,5% < x ≤ 3%)	BIIa (x ≤ 0,5%)	BIIa (x ≤ 0,5%)
	Abrasão profunda Deep abrasion Abrasion profunda	Não aplicável Not applicable No se aplican	Não aplicável Not applicable No se aplican	Não aplicável Not applicable No se aplican	Não aplicável Not applicable No se aplican	≤ 175 mm ³

*O coeficiente de atrito é atribuído pela NBR 16919

*The coefficient of friction is assigned by NBR 16919

*El coeficiente de fricción es asignado por NBR 16919

¹Usos domésticos e para tratamento em piscinas ≥ GB e UB. ²Ácidos e álcalis de alta e baixa concentração. *Os produtos que não apresentam ataque químico GLB para ácidos e álcalis de alta e baixa estão na tabela correspondente.

¹Domestic use and for treatment of swimming pool. ²Acids and alkalis low and high concentration. ³Class 3 shall be required for penetrating agent and film-forming agent. Not applicable agent oxidizing action. *Products that do not have chemical attack GLB to acids and high and low alkali are in the corresponding table. ¹Usos domésticos y para el tratamiento de la piscina ≥ GB.

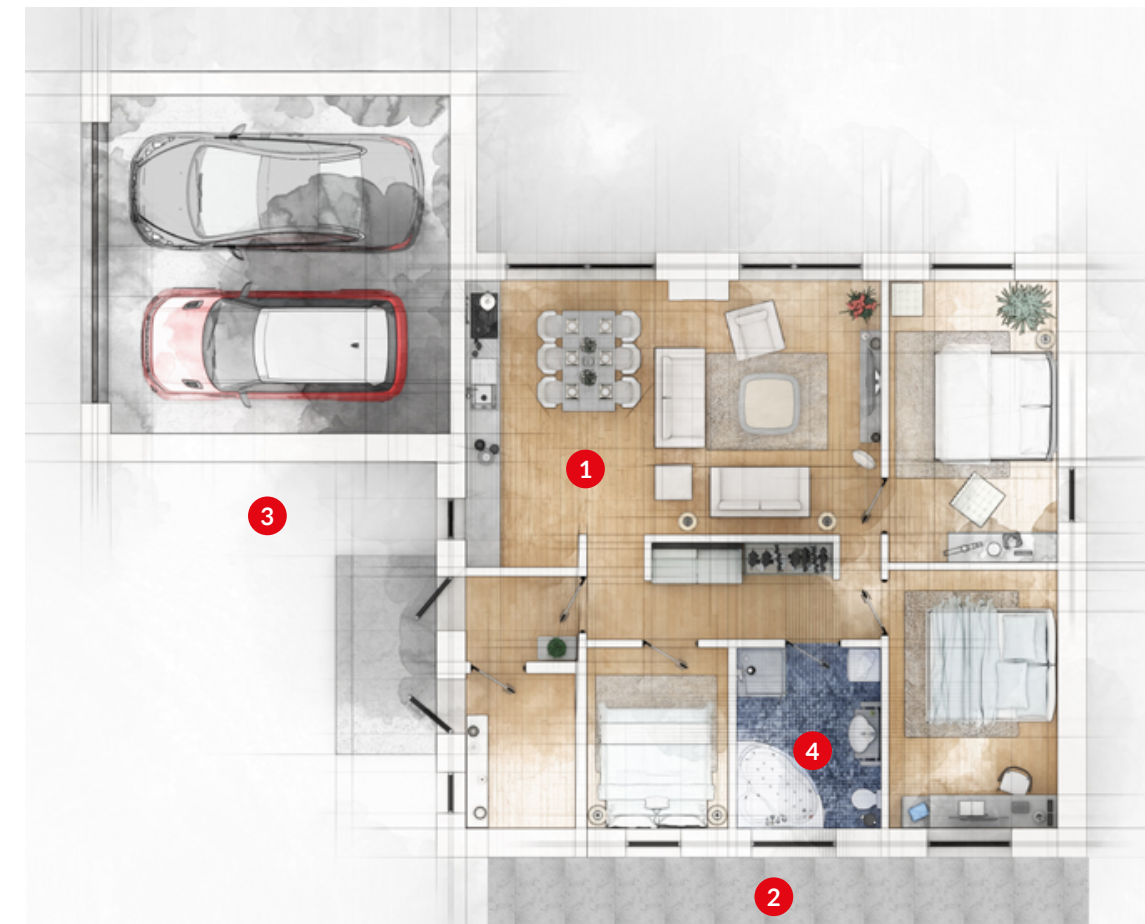
¹Usos domésticos y para el tratamiento de la piscina ≥ GB. ²Ácidos y álcalis concentración baja y alta. ³Se requerirá clase 3 para el agente y el agente formador de película penetrante. No aplicable agente oxidante acción. *Los productos que no presentan ataque químico GLB para ácidos y álcalis de alta y baja están en la tabla correspondiente.

1 Acabamentos AC, SA, MA, NA e PO : Área interna ex.: quartos e salas.
Textures AC, SA, MA, NA e PO : Indoor area ex.: bedrooms and other rooms.
Terminaciones AC, SA, MA, NA e PO : Área interna ej.: cuartos y salas.

2 Acabamentos EXT e No-Slip: Alto tráfego ex.: calçadas e locais com grande circulação de pessoas.
Textures EXT and No-Slip: Heavy traffic ex.: walkways and places with heavy traffic of people.
Terminaciones EXT y No-Slip: Alto tránsito ej.: veredas y lugares con gran circulación de personas.

3 Acabamentos EXT e RE: Área externa ex.: calçadas no quintal.
Textures EXT and RE: Outdoor area ex.: walkways in the yard
Terminaciones EXT y RE: Área externa ej.: veredas en el patio

4 Acabamento AC - COF II: Área molhável ex.: lavabo e banheiro.
Texture AC - COF II: Wettleable area ex.: area around a toilet bowl and bathroom.
Terminacion AC - COF II: Área mojadiza ej.: espacio de los sanitarios y mampara de baño.



INFORMAÇÕES ELIANE

INFORMATION | INFORMACIÓN

Declaração de Resistência Química | Declaration Chemical Resistance | Declaración de Resistencia Química

Informações sobre Declaração de Resistência Química acesse o link: eliane.com/drq ou diretamente pelo QRcode:

Information about Declaration Chemical Resistance access the link: eliane.com/drq or directly by QRcode:

Información sobre Declaración de Resistencia Química visita o link: eliane.com/drq o directamente por el QRcode:



Embalagem | Packing | Embalaje

Para informações da embalagem, acesse o link: eliane.com/packing-list ou diretamente pelo QRcode:

For packaging Information, access the link: eliane.com/packing-list or directly via the QRcode:

Información sobre Embalaje visita o link: eliane.com/packing-list o directamente por el QRcode:



Manual de Uso | Use and Operation | Manual de Utilización

Faça o download do Manual de Uso pelo link: eliane.com/manual-de-uso ou diretamente pelo QRcode:

Download the User Manual through the link: eliane.com/manual-de-uso or directly via the QRcode:

Descargar Manual de Utilización visita o link: eliane.com/manual-de-uso o directamente por el QRcode:



Site Eliane Revestimentos

Faça o download deste catálogo e de outros materiais pelo link: eliane.com/downloads ou diretamente pelo QRcode:

Download this catalog and other materials through the link: eliane.com/downloads or directly via the QRcode:

Descargue este catálogo y otros materiales visita o link: eliane.com/downloads o directamente por el QRcode:



PRODUTOS PRODUZIDOS EM SANTA CATARINA E POSSUI ESTOQUE NA BAHIA.

Acesse o link: eliane.com/cdba ou diretamente pelo QRcode:

Product produced in Santa Catarina, but has stock in Bahia.

Access the link: eliane.com/cdba or directly by QRcode:

El producto se produce en Santa Catarina, pero tiene acción en Bahía.

Visita o link: eliane.com/cdba o directamente por el QRcode:



ELIANE MATRIZ

Rua Maximiliano Gaidzinski, 245
88845-000 . Cocal do Sul . SC . Brasil
+55 (48) 3447 7777

ELIANE NORDESTE

Avenida Industrial Urbana, 495
42802-570 . Bairro Industrial . Camaçari . BA . Brasil
+55 (71) 3493 4242

ELIANE SÃO PAULO

Av. Brasil, 526 . Jardim América
São Paulo . SP . CEP: 01430-000
+55 (11) 2122 7272

ELIANE CERAMIC TILES

2075 McDaniel Dr. Suite 110
Carrollton, 75006 . Texas . U.S.A
+1 (972) 4817854

SALAS DE ESPECIFICAÇÃO

BELÉM

Rua Municipalidade, 985 – TV Wandenkolk
e Dom Coelho, Condomínio Edifício Mirai
Office, Sala 512 – CEP 66053-180
Umarizal – Belém – PA
Mariana Taina Pereira de Souza
+55 (91) 9 9914-8638

CURITIBA

Rua Desembargador Motta, 1499 –
Condomínio Edifício Terra De Santa
Cruz, Apto 206 – CEP 800250-060
Centro . Curitiba – PR
Sonia Bileski
+55 (41) 9 9243-4820

RECIFE

Av. Governador Agamemon
Magalhães, 4779 – Condomínio Empresarial
Isaac Newton, Sala 904 – CEP 50070-160
Ilha Do Leite - Recife – PE
Jéssyca Vanessa Rodrigues Valença
+55 (81) 9 9790-6783

BELO HORIZONTE

Rua Fernandes Tourinho, 929 – Edifício
Libertas – Sala 702 – CEP 30112-000 – Lourdes
Belo Horizonte – MG
Anna Paula Andrade Rodrigues
+55 (31) 9 9919-3995

FLORIANÓPOLIS

Rua Santa Luzia, 100 – Edifício The Place
Office, Salas 303 e 304
CEP 88036-540 – Trindade
Florianópolis – SC
Joel de Almeida Carvalho
+55 (47) 9 9156-2525

RIO DE JANEIRO

Av. das Américas, 700 – Bloco 2,
Sala 144 – CEP 22775-003 – Barra Da Tijuca
Rio De Janeiro – RJ
Nina Freitas +55 (21) 9 8141-6841
Gabriela Bieber +55 (21) 9 6459-3123

BRASÍLIA

Smas Trecho 3, S/N – Conjunto 3, Bloco A
Sala 7 – CEP 71215-300 – Guarú
Brasília – DF
Fernanda Gonçalves de Oliveira
+55 (62) 9 8183-8171

GOIÂNIA

Av. C 208, S/N – Esquina C/ Rua 131 – A, QS 262 A, LT 13
CEP 74255-070 – Jardim América
Goiânia – GO
Fernanda Gonçalves de Oliveira
+55 (62) 9 8183-8171

SALVADOR

Alameda Salvador, 1057 – Edifício Salvador
Shopping Business – Torre América, Sala 1710
CEP 41820-790 – Caminho Das Árvores
Salvador – BA
Cristiane Oliveira Machado de Almeida
+55 (71) 9 9213-1581

CUIABÁ

Av. Carmindo De Campos, 1887, Edifício
Cuiabá Casa, S/N – Sala 10
CEP 78070-100 – Jardim Petrópolis
Cuiabá – MT
José Luiz Pierrri +55 (65) 9 9972- 8491

PORTO ALEGRE

Rua Furriel Luiz Antônio Vargas, 380
Edifício Nova Era, Sala 211 e 213
CEP 90470-130 – Boa Vista –
Porto Alegre – RS
Nadia Maria Cechinel
+55 (51) 9 9633-2943

SAC: 4004 2971 Capitais
0300 789 7771 Demais localidades
sac@eliane.com

eliane

f / ELIANERESTIMENTOS / ELIANE.COM

PRODUTOS PRODUZIDOS NA BAHIA

PRODUCTS MANUFACTURED IN BAHIA STATE | PRODUCTOS PRODUCIDOS EN BAHIA

PORCELANATO | PORCELAIN TILE | PORCELANATO

Amazônia Amêndoa	45	Parquet Caramelo	52
Amazônia Canela	45	Pedra Bahia Cinza	34
Amazônia Oliva	45	Pedra Bahia Gelo	34
Ártico Alpe	41	Place	26
Atena Marfim	28	Pulpis Brown	25
Atena Marfim	28	Pulpis Crema	25
Atlântis Branco	41	Pulpis Gray	25
Beton Gray	20	Reserva Natural	43
Beton White	20	Safari Fumé	50
Bosco Amêndoa	47	Safari Glacier	50
Bosco Camel	47	Savana Canela	49
Bosco Mel	47	Savana Fumé	49
Essence Decor	39	Savana Moca	49
Essence Decor Neutro	38	Sensitive Fendi	40
Evora Deck Canela	52	Sonar Camel	36
Iron	15		
Júpiter Chumbo	30		
Motriz Cinza	36		
Munari Branco	16		
Munari Branco	16		
Munari Cimento	19		
Munari Cimento	19		
Munari Concreto	19		
Munari Concreto	19		
Munari Marfim	16		
Munari Marfim	16		
Onix Cristal	22		

AZULEJO | WALL TILE | AZULEJO

Calacata Cubic	59
Colmeia Areia	57
Colmeia Branco	63
Colmeia Cimento	57
Colmeia Vermelho	63
Cristalo	63
Cubic Black	61
Cubic White	61
Diamante Branco	64
Dórico Cedro	32
Dórico Marfim	32
Estrela Branco	63
Forma Branco	66
Forma Fendi	66
Losango Branco	63
Origami	63
Zeus Branco	32

AZULEJO ARTÍSTICO | ARTISTIC TILE | AZULEJO ARTÍSTICO

Patchwork Cartaz	71
------------------	----

PISCINA E FACHADAS | POOL AND FACADES | PISCINA Y FACHADAS

Ardosia Black Mesh	82	Noronha Jade Mesh	81
Azul Laguna	77	Noronha Mar Mesh	81
Borda - Munari Branco Munari Marfim	17	Noronha Safira Mesh	81
Borda - Munari Cimento	18	Oxy Blue Mesh	78
Borda - Reserva Natural	42	Oxy Corten Mesh	78
Fiji Black Mesh	82	Oxy Grey Mesh	78
Fiji White Mesh	82		
Galeria Amazônia	85		
Galeria Branco	85		
Galeria Chumbo	85		
Galeria Cinza Claro	85		
Galeria Jade	85		
Galeria Marfim	85		
Galeria Marinho	85		
Galeria Preto	85		
Java Lago Mesh	82		
Java Mar Mesh	82		
Noronha Agua Mesh	81		

PISOS E PAREDES | FLOOR AND WALL TILE | PISOS Y PAREDES

Cargo Plus White	88
Etienne Branco	88
Horus White	88
Cargo Plus Gray	88

eliane